



*Congreso de los Diputados*

# **INFORME ACERCA DEL CUMPLIMIENTO DEL PRESUPUESTO DEL CONGRESO DE LOS DIPUTADOS EJERCICIO 2019**



De conformidad con el principio de autonomía presupuestaria consagrado por el artículo 72.1 de la Constitución y desarrollado en el artículo 31.1.2º del Reglamento, el Congreso de los Diputados, a través de su Mesa, elabora el proyecto de presupuesto de la Cámara, cuya ejecución, tras su aprobación dentro de la Ley de Presupuestos Generales del Estado, se encarga de dirigir y controlar, debiendo presentar ante el Pleno, al final de cada ejercicio, un informe acerca de su cumplimiento.

De acuerdo con dicho mandato, se formula, para su presentación al Pleno, el siguiente

### **INFORME ACERCA DEL CUMPLIMIENTO DEL PRESUPUESTO DEL CONGRESO DE LOS DIPUTADOS PARA EL EJERCICIO 2019**

El ejercicio presupuestario del Congreso de los Diputados para el año 2019 se inició, en aplicación del artículo 134.4 de la Constitución, bajo una situación de prórroga de los Presupuestos Generales del Estado para 2018 y, al no aprobarse Proyecto de Presupuestos Generales durante el año 2019, el Presupuesto de la Cámara para 2018 mantuvo su vigencia prorrogado, por un montante de 86.983.110,00 euros, tal como consta en la Ley 6/2018, de 3 de julio, de Presupuestos Generales del Estado para el año 2018. El presupuesto de la Cámara representa el 0,03% del montante total de los Presupuestos Generales del Estado, conforme al siguiente desglose:

- Capítulo 1. Gastos de personal: 39.197.730 euros, lo que supone el 45,06% del total del presupuesto.
- Capítulo 2. Gastos corrientes en bienes y servicios: 32.944.100 euros, lo que supone el 37,87% del total del presupuesto.
- Capítulo 3. Gastos financieros: 4.000 euros, lo que supone el 0,01% del total del presupuesto.
- Capítulo 4. Transferencias corrientes: 11.577.520 euros, lo que supone el 13,31% del total del presupuesto.
- Capítulo 6. Inversiones reales: 3.259.760 euros, lo que supone el 3,75 % del total del presupuesto.

Del montante total de créditos inicialmente autorizados, los efectivamente comprometidos ascendieron a 75.743.912,56 euros, lo que supone una ejecución del 87,08 del presupuesto inicialmente aprobado. El resumen por capítulos de dicha ejecución es el siguiente:

- Capítulo 1. Gastos de personal: 35.768.158,87 euros, lo que supone una ejecución del 91,25% de la dotación presupuestada en este capítulo.
- Capítulo 2. Gastos corrientes en bienes y servicios: 27.632.783,63 euros, lo que supone una ejecución del 83,88% de la dotación presupuestada en este capítulo.



- Capítulo 3. Gastos financieros: 2.379,04 euros, lo que supone una ejecución del 59,48% de la dotación presupuestada en este capítulo.
- Capítulo 4. Transferencias corrientes: 10.772.060,95 euros, lo que supone una ejecución del 93,04% de la dotación presupuestada en este capítulo.
- Capítulo 6. Inversiones reales: 1.568.530,07 euros, lo que supone una ejecución del 48,12% de la dotación presupuestada en este capítulo.

De lo anterior se deduce que el saldo no comprometido asciende a 11.239.197,44 euros, lo que supone el 12,92% del presupuesto.

Del total de créditos comprometidos en el ejercicio 2019 se abonaron, durante el mismo, obligaciones por valor de 70.368.588,63 euros y durante 2020 se realizaron pagos por importe de 5.393.913,45 euros, cuantía de pagos pendientes a 31 de diciembre de 2019 derivados de obligaciones del ejercicio, y realizados entre el 1 de enero y 31 de marzo de 2020. Al cierre del ejercicio 2019, el saldo en caja era de 18.589,52 euros.

Por otra parte, durante el ejercicio 2019 se han solicitado las siguientes modificaciones de crédito, acordadas por la Mesa de la Cámara en las reuniones de 5 de junio, 4 de septiembre, 10 de septiembre y 13 de diciembre de 2019:

- Transferencia de crédito por importe de 150.000 euros del concepto 223.00 "Transportes" al concepto 202.00 "Arrendamiento edificios y otras construcciones".
- Transferencia de crédito por importe de 410.000 euros del concepto 223.00 "Transportes" al concepto 213.00 "Mantenimiento de maquinaria, instalaciones y utillaje".
- Transferencia de crédito por importe de 70.000 euros del concepto 227.06 "Estudios y trabajos técnicos" al concepto 221.02 "Gas".
- Transferencia de crédito por importe de 31.441,75 euros del concepto 227.06 "Estudios y trabajos técnicos" al concepto 226.03 "Jurídicos y Contenciosos".
- Transferencia de crédito por importe de 250.000 euros del concepto 100.01 "Retribuciones complementarias altos cargos" al concepto 100.00 "Retribuciones altos cargos".
- Transferencia de crédito por importe de 250.000 euros del concepto 110.00 "Personal eventual, retribuciones básicas y otras" al concepto 160.00 "Cuotas sociales. Seguridad Social".
- Transferencia de crédito por importe de 870.000 euros de los conceptos "Dietas" (250.000) y "Transportes" (620.000) al concepto 233.00 "Otras indemnizaciones".



- Transferencia de crédito por importe de 95.000 euros del concepto 480.03 “Pensiones” al concepto 480.01 “Subvenciones a Grupos Parlamentarios”.
- Transferencia de crédito por importe de 5.000 euros del concepto 480.03 “Pensiones” al concepto 480.02 “Becas y premios literarios”.
- Transferencia de crédito por importe de 1.000 euros del concepto 162.04 “Acción Social” al concepto 162.05 “Gastos sociales personal. Ayuda al comedor”.
- Transferencia de crédito por importe de 60.000 euros del concepto 121.03 “Otros complementos” al concepto 151.00 “Gratificaciones”.
- Transferencia de crédito por importe de 70.000 del concepto 240.00 “Gastos de edición y distribución” al concepto 226.99 “Otros gastos diversos”.
- Transferencia de crédito por importe de 150.000 euros del concepto 470.00 “A empresas privadas” al concepto 480.01 “Subvenciones a Grupos Parlamentarios”.
- Transferencia de crédito por importe de 40.000 euros del concepto 227.06 “Estudios y trabajos técnicos” al concepto 221.01 “Agua”.
- Transferencia de crédito por importe de 3.280,79 euros del concepto 227.06 “Estudios y trabajos técnicos” al concepto 226.03 “Jurídicos y contenciosos”.

Como consecuencia de las transferencias aprobadas la distribución definitiva del presupuesto del Congreso de los Diputados es la siguiente:

- Capítulo 1. Gastos de personal: 39.197.730 euros, lo que supone el 45,06% del total del presupuesto.
- Capítulo 2. Gastos corrientes en bienes y servicios: 32.944.100 euros, lo que supone el 37,87% del total del presupuesto.
- Capítulo 3. Gastos financieros: 4.000 euros, lo que supone el 0,01% del total del presupuesto.
- Capítulo 4. Transferencias corrientes: 11.577.520 euros, lo que supone el 13,31% del total del presupuesto.
- Capítulo 6. Inversiones reales: 3.259.760 euros, lo que supone el 3,75 % del total del presupuesto.

El detalle de todo lo hasta aquí expuesto, desglosado por capítulos y artículos de gasto, así como el resumen final del ejercicio presupuestario, se encuentra en los cuadros que se adjuntan como anexo.



*Congreso de los Diputados*

Informe de cumplimiento  
Presupuesto ejercicio 2019

En conclusión, una vez aprobada la liquidación, la ejecución definitiva del presupuesto ascenderá a 75.743.912,56 euros, lo que supone el 87,08% del mismo, y el saldo no comprometido será de 11.239.197,44 euros, representando el 12,92% del presupuesto.

Palacio del Congreso de los Diputados, 30 de abril de 2020.



*Congreso de los Diputados*

Informe de cumplimiento  
Presupuesto ejercicio 2019

## **ANEXO**



<b>CUADRO 1: PRESUPUESTOS GENERALES DEL ESTADO PARA 2019 (PRESUPUESTO 2018 PRORROGADO) Y SECCIÓN 02 CORTES GENERALES</b>				
<b>TOTAL PRESUPUESTOS GENERALES DEL ESTADO</b>		<b>PRESUPUESTO 2019 CONSOLIDADO</b>	<b>PRESUPUESTO 2018 CONSOLIDADO</b>	<b>VARIACIÓN %</b>
		254.179.873.400	254.179.873.400	0,00
<b>SECCIÓN 02</b>	<b>ÓRGANO</b>	<b>PRESUPUESTO 2019 CONSOLIDADO</b>	<b>PRESUPUESTO 2018 CONSOLIDADO</b>	<b>VARIACIÓN %</b>
02	CORTES GENERALES	212.136.840	212.136.840	0,00
02.01	CORTES GENERALES	55.676.920	55.676.920	0,00
<b>02.02</b>	<b>CONGRESO DE LOS DIPUTADOS</b>	<b>86.983.110</b>	<b>86.983.110</b>	<b>0,00</b>
02.03	SENADO	54.113.620	54.113.620	0,00
02.04	JUNTA ELECTORAL CENTRAL	488.190	488.190	0,00
02.05	DEFENSOR DEL PUEBLO	14.875.000	14.875.000	0,00



**CUADRO 2. EJERCICIO PRESUPUESTARIO 2019: CRÉDITOS COMPROMETIDOS, GRADO DE EJECUCIÓN Y SALDOS NO COMPROMETIDOS POR ARTÍCULOS Y CAPÍTULOS DE GASTO ( A 31.03.2020)**

Clasificación económica	Explicación	Créditos definitivos	% S/ Total Presupuesto	Créditos comprometidos	% s/ Presupuesto ejecutado por Artículos y Capítulos	Pagos pendientes	Saldos no comprometidos	% s/ Presupuesto no ejecutado por Artículos y Capítulos
<b>CAPÍTULO 1</b>	<b>GASTOS DE PERSONAL</b>							
Artículo 10	Altos cargos **	19.984.120,00	22,32	17.938.698,31	89,76		2.045.421,69	10,24
Artículo 11	Personal eventual **	8.885.000,00	8,89	8.432.161,69	94,90		452.838,31	5,10
Artículo 12	Funcionarios **	1.682.760,00	1,93	1.401.637,94	83,29		281.122,06	16,71
Artículo 13	Laborales **	3.849.850,00	4,43	3.688.527,52	95,81		161.322,48	4,19
Artículo 15	Incentivos al rendimiento **	120.000,00	0,14	116.955,14	97,46		3.044,86	2,54
Artículo 16	Cuotas, prestaciones y gastos sociales a cargo del empleador **	4.676.000,00	5,38	4.190.178,27	89,61		485.821,73	10,39
	<b>TOTAL CAPÍTULO 1. GASTOS DE PERSONAL</b>	<b>39.197.730,00</b>	<b>45,06</b>	<b>35.768.158,87</b>	<b>91,25</b>		<b>3.429.571,13</b>	<b>8,75</b>
<b>CAPÍTULO 2</b>	<b>GASTOS CORRIENTES EN BIENES Y SERVICIOS</b>							
Artículo 20	Arrendamientos y cánones	412.750,00	0,47	398.683,65	96,59		14.066,35	3,41
Artículo 21	Reparaciones, mantenimiento y conservación **	4.905.290,00	5,64	3.654.681,27	74,50		1.250.608,73	25,50
Artículo 22	Material, suministros y otros **	16.635.860,00	19,13	13.592.914,50	81,71		3.042.945,50	18,29
Artículo 23	Indemnizaciones por razón del servicio **	10.357.080,00	11,91	9.889.502,09	95,49		467.577,91	4,51
Artículo 24	Gastos de publicaciones **	633.120,00	0,98	97.002,12	15,32		536.117,88	84,68
	<b>TOTAL CAPÍTULO 2. GASTOS CORRIENTES EN BIENES Y SERVICIOS</b>	<b>32.944.100,00</b>	<b>37,87</b>	<b>27.632.783,63</b>	<b>83,88</b>		<b>5.311.316,37</b>	<b>16,12</b>
<b>CAPÍTULO 3</b>	<b>GASTOS FINANCIEROS</b>							
Artículo 34	Gastos financieros de depósitos y fianzas	4.000,00	0,01	2.379,04	59,48		1.620,96	40,52
	<b>TOTAL CAPITULO 3. GASTOS FINANCIEROS</b>	<b>4.000,00</b>	<b>0,01</b>	<b>2.379,04</b>	<b>59,48</b>		<b>1.620,96</b>	<b>40,52</b>
<b>CAPÍTULO 4</b>	<b>TRANSFERENCIAS CORRIENTES</b>							
Artículo 47	A empresas privadas **	1.467.000,00	1,69	825.067,85	56,24		641.932,15	43,76
Artículo 48	A familias e instituciones sin fines de lucro **	10.110.520,00	11,62	9.946.993,10	98,38		163.526,90	1,62
	<b>TOTAL CAPÍTULO 4. TRANSFERENCIAS CORRIENTES</b>	<b>11.577.520,00</b>	<b>13,31</b>	<b>10.772.060,95</b>	<b>93,04</b>		<b>805.459,05</b>	<b>6,96</b>
<b>CAPÍTULO 6</b>	<b>INVERSIONES REALES</b>							
Artículo 62	Inversión nueva asociada al funcionamiento operativo de los servicios	870.000,00	1,00	192.956,17	22,18		677.043,83	77,82
Artículo 63	Inversión de reposición asociada al funcionamiento operativo de los servicios	1.391.000,00	1,60	535.526,98	38,50		855.473,02	61,50
Artículo 64	Gastos de inversión de carácter inmaterial.	998.760,00	1,15	840.046,92	84,11		158.713,08	15,89
	<b>TOTAL CAPÍTULO 6. INVERSIONES REALES</b>	<b>3.259.760,00</b>	<b>3,75</b>	<b>1.568.530,07</b>	<b>48,12</b>		<b>1.691.229,93</b>	<b>51,88</b>
	<b>T O T A L E S</b>	<b>86.983.110,00</b>	<b>100,00</b>	<b>75.743.912,56</b>	<b>87,08</b>		<b>11.239.197,44</b>	<b>12,92</b>

\*\* Cuantía consolidada tras las transferencias de crédito acordadas por la Mesa de la Cámara en sus reuniones de 5 de junio, 4 de septiembre, 10 de septiembre y 13 de diciembre de 2019.



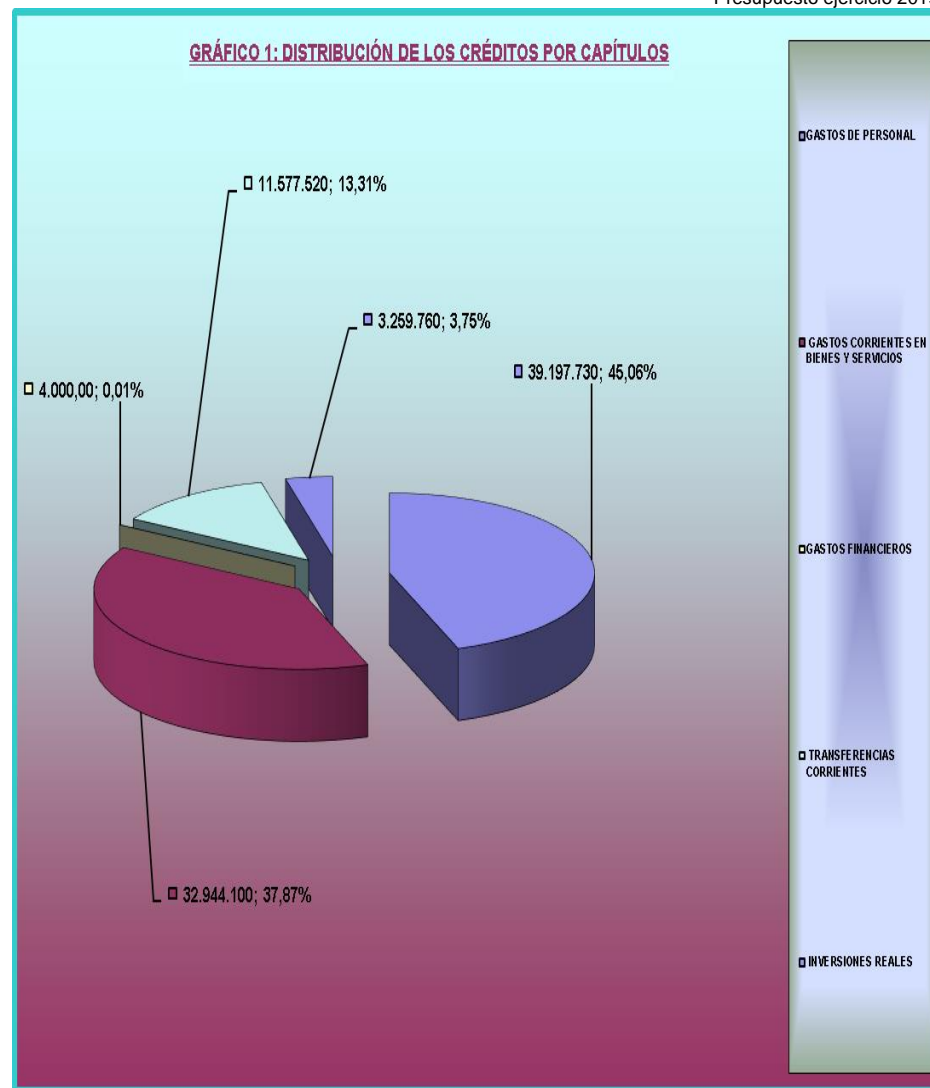


**CUADRO 3. EJERCICIO PRESUPUESTARIO 2019: CRÉDITOS DEFINITIVOS Y PORCENTAJES SOBRE EL TOTAL DEL PRESUPUESTO, POR ARTÍCULOS Y CAPÍTULOS DE GASTO**

Clasificación económica	Explicación	Créditos definitivos	% S/ Total Presupuesto
<b>CAPÍTULO 1</b>	<b>GASTOS DE PERSONAL</b>		
Artículo 10	Altos cargos **	19.984.120,00	22,97
Artículo 11	Personal eventual **	8.885.000,00	10,21
Artículo 12	Funcionarios **	1.682.760,00	1,93
Artículo 13	Laborales **	3.849.850,00	4,43
Artículo 15	Incentivos al rendimiento **	120.000,00	0,14
Artículo 16	Cuotas, prestaciones y gastos sociales a cargo del empleador	4.676.000,00	5,38
	<b>TOTAL CAPÍTULO 1. GASTOS DE PERSONAL</b>	<b>39.197.730,00</b>	<b>45,06</b>
<b>CAPÍTULO 2</b>	<b>GASTOS CORRIENTES EN BIENES Y SERVICIOS</b>		
Artículo 20	Arrendamientos y cánones	262.750,00	0,30
Artículo 21	Reparaciones, mantenimiento y conservación	4.495.290,00	5,17
Artículo 22	Material, suministros y otros	17.745.860,00	20,40
Artículo 23	Indemnizaciones por razón del servicio	9.737.080,00	11,19
Artículo 24	Gastos de publicaciones	703.120,00	0,81
	<b>TOTAL CAPÍTULO 2. GASTOS CORRIENTES EN BIENES Y SERVICIOS</b>	<b>32.944.100,00</b>	<b>37,87</b>
<b>CAPÍTULO 3</b>	<b>GASTOS FINANCIEROS</b>		
Artículo 34	Gastos financieros de depósitos y fianzas	4.000,00	0,01
	<b>TOTAL CAPÍTULO 3. GASTOS FINANCIEROS</b>	<b>4.000,00</b>	<b>0,01</b>
<b>CAPÍTULO 4</b>	<b>TRANSFERENCIAS CORRIENTES</b>		
Artículo 47	A empresas privadas	1.617.000,00	1,86
Artículo 48	A familias e instituciones sin fines de lucro	9.960.520,00	11,45
	<b>TOTAL CAPÍTULO 4. TRANSFERENCIAS CORRIENTES</b>	<b>11.577.520,00</b>	<b>13,31</b>
<b>CAPÍTULO 6</b>	<b>INVERSIONES REALES</b>		
Artículo 62	Inversión nueva asociada al funcionamiento operativo de los servicios	870.000,00	1,00
Artículo 63	Inversión de reposición asociada al funcionamiento operativo de los servicios	1.391.000,00	1,60
Artículo 64	Gastos de inversión de carácter inmaterial.	998.760,00	1,15
	<b>TOTAL CAPÍTULO 6. INVERSIONES REALES</b>	<b>3.259.760,00</b>	<b>3,75</b>
	<b>T O T A L E S</b>	<b>86.983.110,00</b>	<b>100,00</b>

\*\* Cuantía consolidada tras las transferencias de crédito acordadas por la Mesa de la Cámara en sus reuniones de 5 de junio, 4 y 10 de septiembre y 13 de diciembre de 2019

**GRÁFICO 1: DISTRIBUCIÓN DE LOS CRÉDITOS POR CAPÍTULOS**



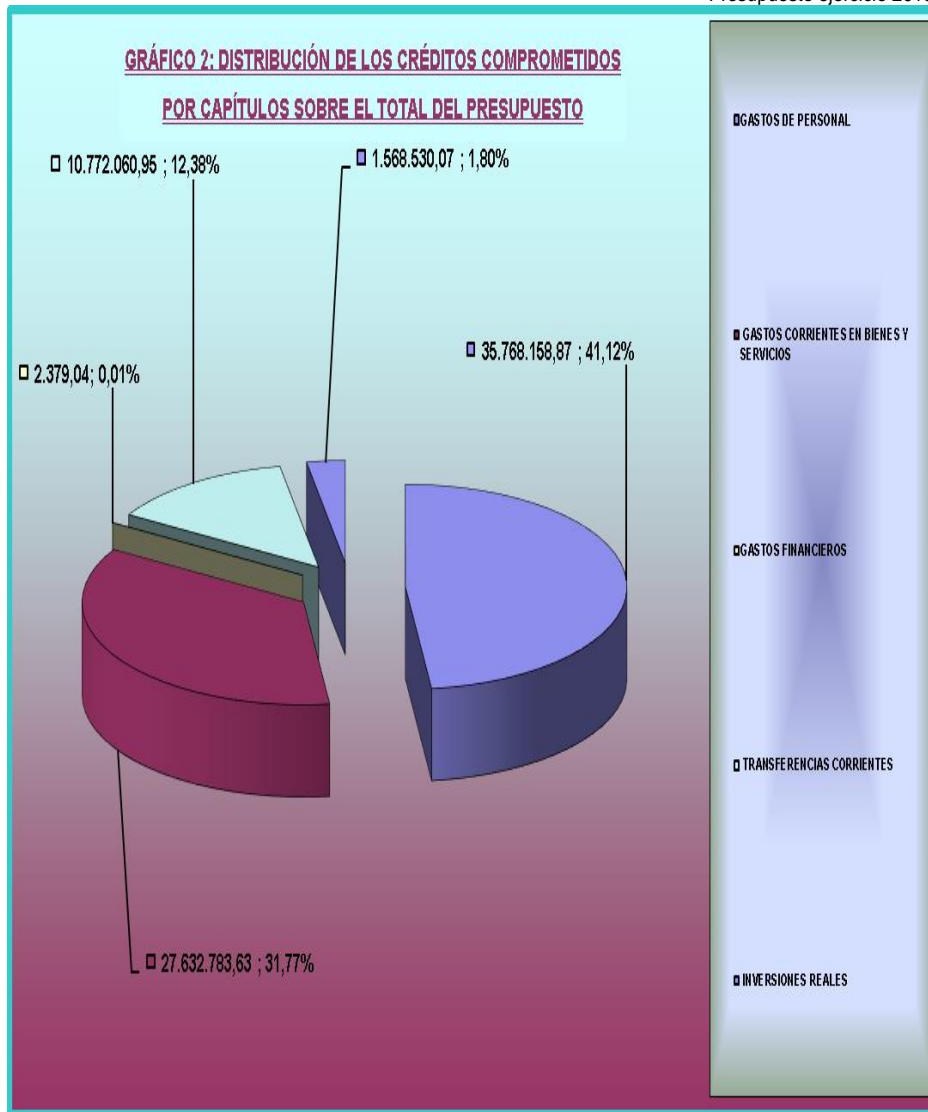


**CUADRO 4. EJERCICIO PRESUPUESTARIO 2019: CRÉDITOS COMPROMETIDOS Y GRADO DE EJECUCIÓN POR ARTÍCULOS Y CAPÍTULO DE GASTO.**

Clasificación económica	Explicación	Créditos comprometidos	% s/ Presupuesto ejecutado por Artículos y Capítulos
<b>CAPÍTULO 1</b>	<b>GASTOS DE PERSONAL</b>		
Artículo 10	Altos cargos	17.938.698,31	89,76
Artículo 11	Personal eventual	8.432.161,69	94,90
Artículo 12	Funcionarios	1.401.637,94	83,29
Artículo 13	Laborales	3.688.527,52	95,81
Artículo 15	Incentivos al rendimiento	116.955,14	97,46
Artículo 16	Cuotas, prestaciones y gastos sociales a cargo del empleador	4.190.178,27	89,61
	<b>TOTAL CAPÍTULO 1. GASTOS DE PERSONAL</b>	<b>35.768.158,87</b>	<b>91,25</b>
<b>CAPÍTULO 2</b>	<b>GASTOS CORRIENTES EN BIENES Y SERVICIOS</b>		
Artículo 20	Arrendamientos y cánones	412.750,00	96,59
Artículo 21	Reparaciones, mantenimiento y conservación	4.905.290,00	74,50
Artículo 22	Material, suministros y otros	16.635.860,00	81,71
Artículo 23	Indemnizaciones por razón del servicio	10.357.080,00	95,49
Artículo 24	Gastos de publicaciones	633.120,00	15,32
	<b>TOTAL CAPÍTULO 2. GASTOS CORRIENTES EN BIENES Y SERVICIOS</b>	<b>32.944.100,00</b>	<b>83,88</b>
<b>CAPÍTULO 3</b>	<b>GASTOS FINANCIEROS</b>		
Artículo 34	Gastos financieros de depósitos y fianza	2.379,04	59,48
	<b>TOTAL CAPÍTULO 3. GASTOS FINANCIEROS</b>	<b>2.379,04</b>	<b>59,48</b>
<b>CAPÍTULO 4</b>	<b>TRANSFERENCIAS CORRIENTES</b>		
Artículo 47	A empresas privadas	825.067,85	56,24
Artículo 48	A familias e instituciones sin fines de lucro	9.946.993,10	98,38
	<b>TOTAL CAPÍTULO 4. TRANSFERENCIAS CORRIENTES</b>	<b>10.772.060,95</b>	<b>93,04</b>
<b>CAPÍTULO 6</b>	<b>INVERSIONES REALES</b>		
Artículo 62	Inversión nueva asociada al funcionamiento operativo de los servicios	192.956,17	22,18
Artículo 63	Inversión de reposición asociada al funcionamiento operativo de los servicios	535.526,98	38,50
Artículo 64	Gastos de inversión de carácter inmaterial.	840.046,92	84,11
	<b>TOTAL CAPÍTULO 6. INVERSIONES REALES</b>	<b>1.568.530,07</b>	<b>48,12</b>

**TOTAL PRESUPUESTO EJECUTADO: 75.743.912,56 € (87,08 %)**

**GRÁFICO 2: DISTRIBUCIÓN DE LOS CRÉDITOS COMPROMETIDOS POR CAPÍTULO SOBRE EL TOTAL DEL PRESUPUESTO**

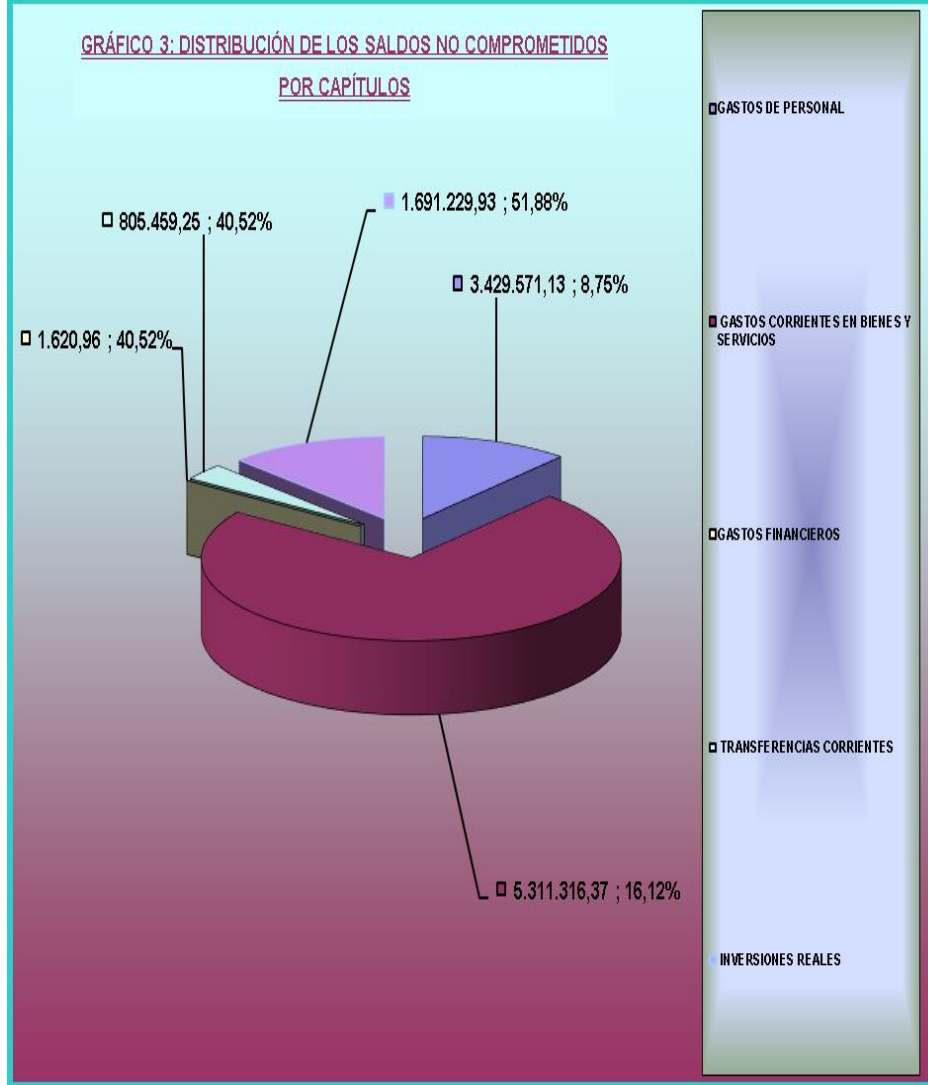




**CUADRO 5. EJERCICIO PRESUPUESTARIO 2019: SALDOS NO COMPROMETIDOS Y PORCENTAJES SOBRE EL PRESUPUESTO NO EJECUTADO POR ARTÍCULOS Y CAPÍTULOS DE GASTO**

Clasificación económica	Explicación	Saldos no comprometidos	% s/ Presupuesto no ejecutado por Artículos y Capítulos
<b>CAPÍTULO 1</b>	<b>GASTOS DE PERSONAL</b>		
Artículo 10	Altos cargos	2.045.421,69	10,24
Artículo 11	Personal eventual	452.838,31	5,10
Artículo 12	Funcionarios	281.122,06	16,71
Artículo 13	Laborales	161.322,48	4,19
Artículo 15	Incentivos al rendimiento	3.044,86	2,54
Artículo 16	Cuotas, prestaciones y gastos sociales a cargo del empleador	485.821,73	10,39
	<b>TOTAL CAPÍTULO 1. GASTOS DE PERSONAL</b>	<b>3.429.571,13</b>	<b>8,75</b>
<b>CAPÍTULO 2</b>	<b>GASTOS CORRIENTES EN BIENES Y SERVICIOS</b>		
Artículo 20	Arrendamientos y cánones	14.066,35	3,41
Artículo 21	Reparaciones, mantenimiento y conservación	1.250.608,73	25,50
Artículo 22	Material, suministros y otros	3.042.945,50	18,29
Artículo 23	Indemnizaciones por razón del servicio	467.577,91	4,51
Artículo 24	Gastos de publicaciones	536.117,88	84,68
	<b>TOTAL CAPÍTULO 2. GASTOS CORRIENTES EN BIENES Y SERVICIOS</b>	<b>5.311.316,37</b>	<b>16,12</b>
<b>CAPÍTULO 3</b>	<b>GASTOS FINANCIEROS</b>		
Artículo 34	Gastos financieros de depósitos y fianzas	1.620,96	40,52
	<b>TOTAL CAPÍTULO 3. GASTOS FINANCIEROS DE DEPÓSITOS Y FIANZAS</b>	<b>1.620,96</b>	<b>40,52</b>
<b>CAPÍTULO 4</b>	<b>TRANSFERENCIAS CORRIENTES</b>		
Artículo 47	A empresas privadas	641.932,15	43,76
Artículo 48	A familias e instituciones sin fines de lucro	163.526,90	1,62
	<b>TOTAL CAPÍTULO 4. TRANSFERENCIAS CORRIENTES</b>	<b>805.459,05</b>	<b>6,96</b>
<b>CAPÍTULO 6</b>	<b>INVERSIONES REALES</b>		
Artículo 62	Inversión nueva asociada al funcionamiento operativo de los servicios	677.043,83	77,82
Artículo 63	Inversión de reposición asociada al funcionamiento operativo de los servicios	855.473,02	61,50
Artículo 64	Gastos de inversión de carácter inmaterial.	158.713,08	15,89
	<b>TOTAL CAPÍTULO 6. INVERSIONES REALES</b>	<b>1.691.229,93</b>	<b>51,88</b>
<b>TOTAL PRESUPUESTO NO EJECUTADO:</b>		<b>11.239.197,44 €</b>	<b>(12,92 %)</b>

**GRÁFICO 3: DISTRIBUCIÓN DE LOS SALDOS NO COMPROMETIDOS POR CAPÍTULOS**





**CUADRO 6. EJERCICIO PRESUPUESTARIO 2019. CRÉDITOS COMPROMETIDOS, GRADO DE EJECUCIÓN Y SALDOS NO COMPROMETIDOS DEL CAPÍTULO I, A NIVEL DE ARTÍCULO Y CONCEPTO ( A 31.03.2020)**

Clasificación económica	Explicación	Créditos definitivos	% S/ Total Presupuesto	Créditos comprometidos	% s/ Presupuesto ejecutado por Artículos y Conceptos	Pagos pendientes	Saldos no comprometidos	% s/ Presupuesto no ejecutado por Artículos y Conceptos
<b>CAPÍTULO 1</b>	<b>GASTOS DE PERSONAL</b>							
<b>Artículo 10</b>	<b>Altos cargos **</b>	<b>19.984.120,00</b>	<b>22,97</b>	<b>17.938.698,31</b>	<b>89,76</b>		<b>2.045.421,69</b>	<b>10,24</b>
	Concepto 100 Retribuciones altos cargos **	19.984.120,00	22,97	17.938.698,31	89,76		2.045.421,69	10,24
<b>Artículo 11</b>	<b>Personal eventual **</b>	<b>8.885.000,00</b>	<b>10,21</b>	<b>8.432.161,69</b>	<b>94,90</b>		<b>452.838,31</b>	<b>5,10</b>
	Concepto 110 Personal eventual **	8.885.000,00	10,21	8.432.161,69	94,90		452.838,31	5,10
<b>Artículo 12</b>	<b>Funcionarios **</b>	<b>1.682.760,00</b>	<b>1,93</b>	<b>1.401.637,94</b>	<b>83,29</b>		<b>281.122,06</b>	<b>16,71</b>
	Concepto 121 Personal funcionario.Complementos	1.682.760,00	1,93	1.401.637,94	83,29		281.122,06	16,71
<b>Artículo 13</b>	<b>Laborales **</b>	<b>3.849.850,00</b>	<b>4,43</b>	<b>3.688.527,52</b>	<b>95,81</b>		<b>161.322,48</b>	<b>4,19</b>
	Concepto 130 Laboral fijo **	3.849.850,00	4,43	3.688.527,52	95,81		161.322,48	4,19
<b>Artículo 15</b>	<b>Incentivos al rendimiento **</b>	<b>120.000,00</b>	<b>0,14</b>	<b>116.955,14</b>	<b>97,46</b>		<b>3.044,86</b>	<b>2,54</b>
	Concepto 151 Graficaciones	120.000,00	0,14	116.955,14	97,46		3.044,86	2,54
<b>Artículo 16</b>	<b>Cuotas, prestaciones y gastos sociales a cargo del empleador</b>	<b>4.676.000,00</b>	<b>5,38</b>	<b>4.190.178,27</b>	<b>89,61</b>		<b>485.821,73</b>	<b>10,39</b>
	Concepto 160 Cuotas sociales	4.050.000,00	4,66	3.615.997,31	89,28		434.002,69	10,72
	Concepto 162 Gastos sociales del personal	626.000,00	0,72	574.180,96	91,72		51.819,04	8,28
	<b>TOTAL CAPÍTULO 1. GASTOS DE PERSONAL</b>	<b>39.197.730,00</b>	<b>45,06</b>	<b>35.768.158,87</b>	<b>91,25</b>		<b>3.429.571,13</b>	<b>8,75</b>

\*\* Cuantía consolidada tras las transferencias de crédito acordadas por la Mesa de la Cámara en sus reuniones de 5 de junio, 4 de septiembre, 10 de septiembre y 13 de diciembre de 2019.



**CUADRO 7: EJERCICIO PRESUPUESTARIO 2019. CRÉDITOS COMPROMETIDOS, GRADO DE EJECUCIÓN Y SALDOS NO COMPROMETIDOS DEL CAPÍTULO 2, A NIVEL DE ARTÍCULO Y CONCEPTO ( A 31.03.2020)**

Clasificación económica	Explicación	Créditos definitivos	% S/ Total Presupuesto	Créditos comprometidos	% s/ Presupuesto ejecutado por Artículos y Conceptos	Pagos pendientes	Saldos no comprometidos	% s/ Presupuesto no ejecutado por Artículos y Conceptos
<b>CAPÍTULO 2</b>	<b>GASTOS CORRIENTES EN BIENES Y SERVICIOS</b>							
<b>Artículo 20</b>	<b>Arrendamientos y cánones</b>	<b>412.750,00</b>	<b>0,47</b>	<b>398.683,65</b>	<b>96,59</b>		<b>14.066,35</b>	<b>3,41</b>
	Concepto 202 Arrendam. edificios y edificac.	262.217,36	0,30	250.236,47	95,43		11.980,89	4,57
	Concepto 203 Arrendam.maquin.instalac.utilil.	150.382,65	0,17	148.413,80	98,69		1.968,85	1,31
	Concepto 209 Cánones	150,00	0,00	33,38	22,25		116,62	77,75
<b>Artículo 21</b>	<b>Reparaciones, mantenimiento y conservación</b>	<b>4.905.290,00</b>	<b>4,62</b>	<b>3.654.681,27</b>	<b>74,50</b>		<b>1.250.608,73</b>	<b>25,50</b>
	Concepto 212 Mantº edificios y otras construc.	1.326.142,10	1,52	593.002,41	44,72		733.139,69	55,28
	Concepto 213 Mantº marquinaria,instal.utilillaje	2.691.247,31	3,09	2.414.746,99	89,73		276.500,32	10,27
	Concepto 214 Mantº elementos de transporte	15.000,00	0,02	4.340,32	28,94		10.659,68	71,06
	Concepto 215 Mantº mobiliario y enseres	262.000,00	0,30	86.637,61	33,07		175.362,39	66,93
	Concepto 216 Mantº equipos proc.información	610.900,59	0,70	555.953,94	91,01		54.946,65	8,99
<b>Artículo 22</b>	<b>Material, suministros y otros</b>	<b>16.635.860,00</b>	<b>2,91</b>	<b>13.592.914,50</b>	<b>81,71</b>		<b>3.042.945,50</b>	<b>18,29</b>
	Concepto 220 Material de oficina	388.629,57	0,45	247.612,40	63,71		141.017,17	36,29
	Concepto 221 Suministros	2.138.720,48	2,46	1.802.046,67	84,26		336.673,81	15,74
	Concepto 222 Comunicaciones	2.219.752,22	2,55	2.038.216,56	91,82		181.535,66	8,18
	Concepto 223 Transportes	4.974.342,20	5,72	4.372.285,22	87,90		602.056,98	12,10
	Concepto 224 Primas de Seguros	45.000,00	0,05	18.285,88	40,64		26.714,12	59,36
	Concepto 225 Tributos	180.000,00	0,21	174.233,48	96,80		5.766,52	3,20
	Concepto 226 Gastos diversos	1.764.616,18	2,03	926.157,60	52,48		838.458,58	47,52
	Concepto 227 Trabajos realizados por otras empr.	4.924.799,35	5,66	4.014.076,69	81,51		910.722,66	18,49
<b>Artículo 23</b>	<b>Indemnizaciones por razón del servicio</b>	<b>10.357.080,00</b>	<b>0,81</b>	<b>9.889.502,09</b>	<b>95,49</b>		<b>467.577,91</b>	<b>4,51</b>
	Concepto 230 Dietas	202.555,00	0,23	202.551,87	100,00		3,13	0,00
	Concepto 231 Locomoción	500.000,00	0,57	257.767,13	51,55		242.232,87	48,45
	Concepto 233 Otras indemnizaciones**	9.654.525,00	11,10	9.429.183,09	97,67		225.341,91	2,33
<b>Artículo 24</b>	<b>Gastos de publicaciones</b>	<b>633.120,00</b>	<b>0,73</b>	<b>97.002,12</b>	<b>15,32</b>		<b>536.117,88</b>	<b>84,68</b>
	Concepto 240 Gastos de edición y distribución	633.120,00	0,73	97.002,12	15,32		536.117,88	84,68
	<b>TOTAL CAPÍTULO 2. GASTOS CORRIENTES EN BIENES Y SERVICIOS</b>	<b>32.944.100,00</b>	<b>37,87</b>	<b>27.632.783,63</b>	<b>83,88</b>		<b>5.311.316,37</b>	<b>16,12</b>

\*\* Cuantía consolidada tras las transferencias de crédito acordadas por la Mesa de la Cámara en sus reuniones de 5 de junio, 4 de septiembre, 10 de septiembre y 13 de diciembre de 2019.



<b>CUADRO 8: EJERCICIO PRESUPUESTARIO 2019. CRÉDITOS COMPROMETIDOS, GRADO DE EJECUCIÓN Y SALDOS NO COMPROMETIDOS DEL CAPÍTULO 3, A NIVEL DE ARTÍCULO Y CONCEPTO ( A 31.03.2020)</b>								
<b>Clasificación económica</b>	<b>Explicación</b>	<b>Créditos definitivos</b>	<b>% S/ Total Presupuesto</b>	<b>Créditos comprometidos</b>	<b>% s/ Presupuesto ejecutado por Artículos y Capítulos</b>	<b>Pagos pendientes</b>	<b>Saldos no comprometidos</b>	<b>% s/ Presupuesto no ejecutado por Artículos y Capítulos</b>
<b>CAPÍTULO 3</b>	<b>GASTOS FINANCIEROS</b>							
<b>Artículo 34</b>	<b>Gastos financieros de depósitos y fianzas</b>	<b>4.000,00</b>	<b>0,01</b>	<b>2.379,04</b>	<b>59,48</b>		<b>1.620,96</b>	<b>40,52</b>
	Concepto 340 Intereses de depósitos	4.000,00	0,01	2.379,04	59,48		1.620,96	40,52
	<b>TOTAL CAPÍTULO 3. GASTOS FINANCIEROS</b>	<b>4.000,00</b>	<b>0,01</b>	<b>2.379,04</b>	<b>59,48</b>		<b>1.620,96</b>	<b>40,52</b>



**CUADRO 9: EJERCICIO PRESUPUESTARIO 2019. CRÉDITOS COMPROMETIDOS, GRADO DE EJECUCIÓN Y SALDOS NO COMPROMETIDOS DEL CAPÍTULO 4, A NIVEL DE ARTÍCULO Y CONCEPTO ( A 31.03.2020)**

Clasificación económica	Explicación	Créditos definitivos	% S/ Total Presupuesto	Créditos comprometidos	% s/ Presupuesto ejecutado por Artículos y Capítulos	Pagos pendientes	Saldos no comprometidos	% s/ Presupuesto no ejecutado por Artículos y Capítulos
<b>CAPÍTULO 4</b>	<b>TRANSFERENCIAS CORRIENTES</b>							
<b>Artículo 47</b>	<b>A empresas privadas</b>	<b>1.617.000,00</b>	<b>1,86</b>	<b>949.051,22</b>	<b>58,69</b>		<b>667.948,78</b>	<b>41,31</b>
	Concepto 470 A empresas privadas	1.617.000,00	1,86	949.051,22	58,69		667.948,78	41,31
<b>Artículo 48</b>	<b>A familias e instituciones sin fines de lucro</b>	<b>9.960.520,00</b>	<b>11,45</b>	<b>9.671.153,86</b>	<b>97,09</b>		<b>289.366,14</b>	<b>2,91</b>
	Concepto 480 A familias e instituc.sin fines lucro**	9.960.520,00	11,45	9.671.153,86	97,09		289.366,14	2,91
	<b>TOTAL CAPÍTULO 4. TRANSFERENCIAS CORRIENTES</b>	<b>11.577.520,00</b>	<b>13,31</b>	<b>10.620.205,08</b>	<b>91,73</b>		<b>957.314,92</b>	<b>8,27</b>

\*\* Cuantía consolidada tras las transferencias de crédito acordadas por la Mesa de la Cámara en sus reuniones de 5 de junio, 4 de septiembre, 10 de septiembre y 13 de diciembre de 2019.





**CUADRO 10: EJERCICIO PRESUPUESTARIO 2019. CRÉDITOS COMPROMETIDOS, GRADO DE EJECUCIÓN Y SALDOS NO COMPROMETIDOS DEL CAPÍTULO 6 POR ARTÍCULOS Y CONCEPTOS ( A 31.03.2020)**

Clasificación económica	Explicación	Créditos definitivos	% S/ Total Presupuesto	Créditos comprometidos	% s/ Presupuesto ejecutado por Artículos y Capítulos	Pagos pendientes	Saldos no comprometidos	% s/ Presupuesto no ejecutado por Artículos y Capítulos
<b>CAPÍTULO 6</b>	<b>INVERSIONES REALES</b>							
<b>Artículo 62</b>	<b>Inversión nueva asociada al funcionamiento operativo de los servicios</b>	<b>870.000,00</b>	<b>1,00</b>	<b>192.956,17</b>	<b>22,18</b>		<b>677.043,83</b>	<b>77,82</b>
	Concepto 620 Inversión nueva para el funcionamiento de los servicios	665.000,00	0,76	48.618,63	7,31		616.381,37	92,69
	Concepto 625 Inversión nueva en mobiliario y enseres	100.000,00	0,11	94.117,71	94,12		5.882,29	5,88
	Concepto 629 Inversión nueva en otros activos inmateriales	105.000,00	0,12	50.219,83	47,83		54.780,17	52,17
<b>Artículo 63</b>	<b>Inversión de reposición asociada al funcionamiento operativo de los servicios</b>	<b>1.391.000,00</b>	<b>1,60</b>	<b>535.526,98</b>	<b>38,50</b>		<b>855.473,02</b>	<b>61,50</b>
	Concepto 633 Inversión de reposición en maquinaria, instalac. y utillaje	1.123.000,00	1,29	469.759,86	41,83		653.240,14	58,17
	Concepto 635 Inversión de reposición en mobiliario y enseres	50.000,00	0,06	30.798,12	61,60		19.201,88	38,40
	Concepto 639 Inversión de reposición en otros activos materiales.	218.000,00	0,25	34.969,00	16,04		183.031,00	83,96
<b>Artículo 64</b>	<b>Gastos de inversión de carácter inmaterial.</b>	<b>998.760,00</b>	<b>1,15</b>	<b>840.046,92</b>	<b>84,11</b>		<b>158.713,08</b>	<b>15,89</b>
	Concepto 640 Gastos de inversión de carácter inmaterial.	998.760,00	1,15	840.046,92	84,11		158.713,08	15,89
	<b>TOTAL CAPÍTULO 6. INVERSIONES REALES</b>	<b>3.259.760,00</b>	<b>3,75</b>	<b>1.568.530,07</b>	<b>48,12</b>		<b>1.691.229,93</b>	<b>51,88</b>





<b>RESUMEN FINAL DEL EJERCICIO PRESUPUESTARIO 2019.</b>	
<b>CRÉDITOS DEFINITIVOS</b>	<b>86.983.110,00</b>
<b>CRÉDITOS COMPROMETIDOS</b>	<b>75.743.912,56</b>
<b>% PRESUPUESTO EJECUTADO</b>	<b>87,08</b>
<b>PAGOS PENDIENTES DE ABONAR YA COMPROMETIDOS</b>	<b>0,00</b>
<b>SALDOS NO COMPROMETIDOS</b>	<b>11.239.197,44</b>
<b>% PRESUPUESTO NO EJECUTADO</b>	<b>12,92</b>



PRESUPUESTO DEL CONGRESO DE LOS DIPUTADOS DEL EJERCICIO PRESUPUESTARIO 2019 (2018 PRORROGADO). DETALLE POR SUBCONCEPTOS ( A 31.03.2020)									
Clasificación económica				Créditos iniciales	Créditos modificados	Créditos finales	Créditos comprometidos	Obligaciones reconocidas	% ejecución
<b>CAPÍTULO 1</b>	<b>GASTOS DE PERSONAL</b>								
Artículo 10	Altos cargos								
	Concepto 100	Retribuciones altos cargos (Diputados)							
		<b>Subconcepto 100.00</b>	<b>Retribuciones altos cargos</b>	<b>13.852.040,00</b>	<b>250.000,00</b>	<b>14.102.040,00</b>	<b>13.522.318,67</b>	<b>13.522.318,67</b>	<b>95,89%</b>
			Centro Gestor 51   Asignación constitucional	13.852.040,00	250.000,00	14.102.040,00			
		<b>Subconcepto 100.01</b>	<b>Retribuc.complementarias altos cargos</b>	<b>6.132.080,00</b>	<b>-250.000,00</b>	<b>5.882.080,00</b>	<b>4.416.379,64</b>	<b>4.416.379,64</b>	<b>75,08%</b>
			Centro Gestor 51   Complementos	6.132.080,00	-250.000,00	5.882.080,00			
Artículo 11	Personal eventual								
	Concepto 110	Retribuciones básicas y otras							
		<b>Subconcepto 110.00</b>	<b>Retribuciones básicas</b>	<b>9.135.000,00</b>	<b>-250.000,00</b>	<b>8.885.000,00</b>	<b>8.432.161,69</b>	<b>8.432.161,69</b>	<b>94,90%</b>
			Centro Gestor 51   Nómina	9.135.000,00	-250.000,00	8.885.000,00			
Artículo 12	Personal funcionario de otras Administraciones Públicas que presta servicio en el Congreso								
	Concepto 121	Retribuciones complementarias							
		<b>Subconcepto 121.03</b>	<b>Otros complementos</b>	<b>1.742.760,00</b>	<b>-60.000,00</b>	<b>1.682.760,00</b>	<b>1.401.637,94</b>	<b>1.401.637,94</b>	<b>83,29%</b>
			Centro Gestor 51   Nómina	1.742.760,00	-60.000,00	1.682.760,00			
Artículo 13	Laborales								
	Concepto 130	Laboral fijo							
		<b>Subconcepto 130.00</b>	<b>Retribuciones básicas</b>	<b>3.849.850,00</b>		<b>3.849.850,00</b>	<b>3.688.527,52</b>	<b>3.688.527,52</b>	<b>95,81%</b>
			Centro Gestor 51   Nómina	3.849.850,00					
Artículo 15	Incentivos al rendimiento								
	Concepto 151	Gratificaciones							
		<b>Subconcepto 15100</b>	<b>Retribuciones extraordinarias</b>	<b>60.000,00</b>	<b>60.000,00</b>	<b>120.000,00</b>	<b>116.955,14</b>	<b>116.955,14</b>	<b>97,46%</b>
			Centro Gestor 70   Retribuciones servicios extraordinarios personal laboral del Congreso y de otras Administraciones	60.000,00	60.000,00	120.000,00			
Artículo 16	Cuotas, prestaciones y gastos sociales a cargo del empleador								
	Concepto 160	Cuotas sociales							
		<b>Subconcepto 160.00</b>	<b>Seguridad Social</b>	<b>3.800.000,00</b>	<b>250.000,00</b>	<b>4.050.000,00</b>	<b>3.615.997,31</b>	<b>3.615.997,31</b>	<b>89,28%</b>
			Centro Gestor 71   Protección social Régimen General: Personal Laboral, Personal Eventual y Becarios Congreso de los Diputados	3.800.000,00	250.000,00	4.050.000,00			
	Concepto 162	Gastos sociales del personal							
		<b>Subconcepto 162.04</b>	<b>Acción Social</b>	<b>609.000,00</b>	<b>-1.000,00</b>	<b>608.000,00</b>	<b>556.510,17</b>	<b>556.510,17</b>	<b>91,53%</b>
			Centro Gestor 71   Reglamento Fondo de Prestaciones Sociales: Personal Laboral y Eventual	609.000,00	-1.000,00	608.000,00			



PRESUPUESTO DEL CONGRESO DE LOS DIPUTADOS DEL EJERCICIO PRESUPUESTARIO 2019 (2018 PRORROGADO). DETALLE POR SUBCONCEPTOS ( A 31.03.2020)									
Clasificación económica				Créditos iniciales	Créditos modificados	Créditos finales	Créditos comprometidos	Obligaciones reconocidas	% ejecución
		<b>Subconcepto 162.05</b>	<b>Ayudas comedor</b>	<b>17.000,00</b>	<b>1.000,00</b>	<b>18.000,00</b>	<b>17.670,79</b>	<b>17.670,79</b>	<b>98,17%</b>
			Centro Gestor 71 Becarios Congreso Diputados	17.000,00	1.000,00				
<b>TOTAL CAPÍTULO 1. GASTOS DE PERSONAL</b>				<b>39.197.730,00</b>		<b>39.197.730,00</b>	<b>35.768.158,87</b>	<b>35.768.158,87</b>	<b>91,25%</b>
<b>CAPÍTULO 2 GASTOS CORRIENTES EN BIENES Y SERVICIOS</b>									
Artículo 20	Arrendamientos y cánones								
	Concepto 202	Arrendamientos de edificios y otras construcciones.							
		<b>Subconcepto 202.00</b>	<b>Arrendamientos de edificios y otras construcciones</b>	<b>112.217,35</b>	<b>150.000,00</b>	<b>262.217,35</b>	<b>250.236,47</b>	<b>250.236,47</b>	<b>95,43%</b>
			Centro Gestor 40 Depósito materiales	11.400,00		11.400,00	5.274,04	5.274,04	46,26%
			Centro Gestor 52 Alquiler naves guardamuebles	100.817,35	150.000,00	250.817,35	244.962,43	244.962,43	97,67%
	Concepto 203	Arrendamientos de maquinaria, instalaciones y utillaje							
		<b>Subconcepto 203.00</b>	<b>Arrendamientos de maquinaria, instalaciones y utillaje</b>	<b>150.382,65</b>		<b>150.382,65</b>	<b>148.413,80</b>	<b>148.413,80</b>	<b>98,69%</b>
			Centro Gestor 40 Mantenimiento y actualización del Portal de la Constitución	12.432,00		12.432,00	0,00	0,00	0,00%
			Centro Gestor 52 Gastos Jornadas Puertas Abiertas	20.599,60		20.599,60	17.466,35	17.466,35	84,79%
			Centro Gestor 53 Arrendamiento equipos de reprografía	117.351,05		117.351,05	130.947,45	130.947,45	111,59%
	Concepto 209	Cánones							
		<b>Subconcepto 209.00</b>	<b>Cánones</b>	<b>150,00</b>		<b>150,00</b>	<b>33,38</b>	<b>33,38</b>	<b>22,25%</b>
			Centro Gestor 54 Renovación de dominios de internet	150,00					
Artículo 21	Reparaciones, mantenimiento y conservación								
	Concepto 212	Edificios y otras construcciones							
		<b>Subconcepto 212.00</b>	<b>Edificios y otras construcciones</b>	<b>1.326.142,10</b>		<b>1.326.142,10</b>	<b>593.002,41</b>	<b>593.002,41</b>	<b>44,72%</b>
			Centro Gestor 52 Mantenimiento de edificios y obras de reparación	1.106.142,10		1.106.142,10	548.251,77	548.251,77	49,56%
			Centro Gestor 53 Mantenimiento vidrieras y elementos histórico-artísticos del Palacio del Congreso	220.000,00		220.000,00	44.750,64	44.750,64	20,34%
	Concepto 213	Maquinaria, instalaciones y utillaje							
		<b>Subconcepto 213.00</b>	<b>Maquinaria, instalaciones y utillaje</b>	<b>2.281.247,31</b>	<b>410.000,00</b>	<b>2.691.247,31</b>	<b>2.414.746,99</b>	<b>2.414.746,99</b>	<b>89,73%</b>
			Centro Gestor 01 Mantenimiento equipo TV de la Cámara	18.958,52		18.958,52	10.621,14	10.621,14	56,02%
			Centro Gestor 52 Mantenimiento de instalaciones y equipos	1.954.173,64	410.000,00	2.364.173,64	2.284.070,49	2.284.070,49	96,61%
			Centro Gestor 53 Mantenimiento de maquinaria relojería	304.915,25		304.915,25	119.658,41	119.658,41	39,24%
			Centro Gestor 72 Incineradoras	3.200,00		3.200,00	396,95	396,95	12,40%



PRESUPUESTO DEL CONGRESO DE LOS DIPUTADOS DEL EJERCICIO PRESUPUESTARIO 2019 (2018 PRORROGADO). DETALLE POR SUBCONCEPTOS ( A 31.03.2020)									
Clasificación económica				Créditos iniciales	Créditos modificados	Créditos finales	Créditos comprometidos	Obligaciones reconocidas	% ejecución
	Concepto 214	Elementos de transporte							
		<b>Subconcepto 214.00</b>	<b>Elementos de transporte</b>	<b>15.000,00</b>		<b>15.000,00</b>	<b>4.340,32</b>	<b>4.340,32</b>	<b>28,94%</b>
			Centro Gestor 52	Mantenimiento y reparación vehículos del Parque Móvil de la Cámara	15.000,00				
	Concepto 215	Mobiliario y enseres							
		<b>Subconcepto 215.00</b>	<b>Mobiliario y enseres</b>	<b>262.000,00</b>		<b>262.000,00</b>	<b>86.637,61</b>	<b>86.637,61</b>	<b>33,07%</b>
			Centro Gestor 52	Gastos de tapicería, jardinería, fuentes agua y otros	25.000,00	25.000,00	0,00	0,00	0,00%
			Centro Gestor 53	Mantenimiento de diverso mobiliario y enseres, restauración de lienzos y muebles, tapicerías, etc	237.000,00	237.000,00	86.637,31	86.637,31	36,56%
	Concepto 216	Equipos para procesos de la información							
		<b>Subconcepto 216.00</b>	<b>Equipos para procesos de la información</b>	<b>610.900,59</b>		<b>610.900,59</b>	<b>555.953,94</b>	<b>555.953,94</b>	<b>91,01%</b>
			Centro Gestor 54	Mantenimiento y soporte de equipos informáticos para asegurar el correcto funcionamiento de los sistemas	610.900,59				
Artículo 22	Material, suministros y otros								
	Concepto 220	Material de oficina							
		<b>Subconcepto 220.00</b>	<b>Ordinario no inventariable</b>	<b>178.561,57</b>		<b>178.561,57</b>	<b>81.858,78</b>	<b>81.858,78</b>	<b>45,84%</b>
			Centro Gestor 53	Adquisición material de escritorio, impresión y oficina con destino al almacén	178.561,57				
		<b>Subconcepto 220.01</b>	<b>Prensa, revistas, libros y otras publicaciones</b>	<b>185.268,00</b>		<b>185.268,00</b>	<b>152.087,58</b>	<b>152.087,58</b>	<b>82,09%</b>
			Centro Gestor 40	Suscripciones a bases de datos y portales jurídicos	39.996,00	39.996,00	37.101,65	37.101,65	92,76%
			Centro Gestor 42	Adquisición de fondos y recursos documentales en papel o electrónicos	68.400,00	68.400,00	41.808,60	41.808,60	61,12%
			Centro Gestor 44	Suscripciones de prensa electrónica	67.872,00	67.872,00	53.196,83	53.196,83	78,38%
			Centro Gestor 45	Adquisición de prensa	9.000,00	9.000,00	19.980,50	19.980,50	222,01%
		<b>Subconcepto 220.02</b>	<b>Material informático no inventariable</b>	<b>24.800,00</b>		<b>24.800,00</b>	<b>13.666,04</b>	<b>13.666,04</b>	<b>55,11%</b>
			Centro Gestor 54	Tarjetas con chip para inicio de legislatura y otro material no inventariable	24.800,00				



PRESUPUESTO DEL CONGRESO DE LOS DIPUTADOS DEL EJERCICIO PRESUPUESTARIO 2019 (2018 PRORROGADO). DETALLE POR SUBCONCEPTOS ( A 31.03.2020)									
Clasificación económica				Créditos iniciales	Créditos modificados	Créditos finales	Créditos comprometidos	Obligaciones reconocidas	% ejecución
Concepto 221	Suministros								
	<b>Subconcepto 221.00</b>	<b>Energía eléctrica</b>		<b>1.447.938,00</b>		<b>1.447.938,00</b>	<b>1.285.141,82</b>	<b>1.285.141,82</b>	<b>88,76%</b>
		Centro Gestor 52	Consumo electricidad	1.447.938,00					
	<b>Subconcepto 221.01</b>	<b>Agua</b>		<b>55.000,00</b>	<b>40.000,00</b>	<b>95.000,00</b>	<b>69.820,78</b>	<b>69.820,78</b>	<b>73,50%</b>
		Centro Gestor 52	Consumo de agua	55.000,00	40.000,00	95.000,00			
	<b>Subconcepto 221.02</b>	<b>Gas</b>		<b>149.784,48</b>	<b>70.000,00</b>	<b>219.784,48</b>	<b>204.903,79</b>	<b>204.903,79</b>	<b>93,23%</b>
		Centro Gestor 52	Consumo de gas	149.784,48	70.000,00	219.784,48			
	<b>Subconcepto 221.03</b>	<b>Combustible</b>		<b>82.998,00</b>		<b>82.998,00</b>	<b>36.763,36</b>	<b>36.763,36</b>	<b>44,29%</b>
		Centro Gestor 52	Consumo combustibles calefacción y vehículos	82.998,00					
	<b>Subconcepto 221.04</b>	<b>Vestuario</b>		<b>175.000,00</b>		<b>175.000,00</b>	<b>126.870,07</b>	<b>126.870,07</b>	<b>72,50%</b>
		Centro Gestor 53	Vestuario para personal de la Cámara	175.000,00					
	<b>Subconcepto 221.06</b>	<b>Productos farmacéuticos y material sanitario</b>		<b>10.000,00</b>		<b>10.000,00</b>	<b>5.317,69</b>	<b>5.317,69</b>	<b>53,18%</b>
		Centro Gestor 72	Medicinas y productos sanitarios	10.000,00					
	<b>Subconcepto 221.11</b>	<b>Suministros de repuestos de maquinaria,</b>		<b>6.000,00</b>		<b>6.000,00</b>	<b>0,00</b>	<b>0,00</b>	<b>0,00%</b>
		Centro Gestor 52	Repuestos vehículos, herramientas y materiales Brigada Mantenimiento	6.000,00					
	<b>Subconcepto 221.12</b>	<b>Suministros de material electrónico, eléctrico</b>		<b>9.000,00</b>		<b>9.000,00</b>	<b>0,00</b>	<b>0,00</b>	<b>0,00%</b>
		Centro Gestor 52	Repuestos y suministros servicios telecomunicaciones, iluminación, teléfonos, fax, material electrónico	4.000,00		4.000,00	0,00	0,00	0,00%
		Centro Gestor 54	Material eléctrico y electrónico para las redes de datos	5.000,00		5.000,00	0,00	0,00	0,00%
	<b>Subconcepto 221.99</b>	<b>Otros suministros</b>		<b>93.000,00</b>		<b>93.000,00</b>	<b>73.229,16</b>	<b>73.229,16</b>	<b>78,74%</b>
		Centro Gestor 52	Rótulos, artículos limpieza vehículos, otros	18.000,00		18.000,00	0,00	0,00	0,00%
		Centro Gestor 53	Artículos de limpieza	40.000,00		40.000,00	55.280,74	55.280,74	138,20%
		Centro Gestor 61	Regalos institucionales y artículos para la venta en la Tienda del Congreso	35.000,00		35.000,00	17.948,42	17.948,42	51,28%
Concepto 222	Comunicaciones								
	<b>Subconcepto 222.00</b>	<b>Servicios de Telecomunicaciones</b>		<b>1.040.252,22</b>		<b>1.040.252,22</b>	<b>868.132,85</b>	<b>868.132,85</b>	<b>83,45%</b>
		Centro Gestor 52	Telefonía fija y móvil, telex y telefax, telegráficas	808.252,22		808.252,22	641.696,21	641.696,21	79,39%
		Centro Gestor 54	Líneas de acceso a internet y servicios de distribución avanzada de videos de actividad parlamentaria	232.000,00		232.000,00	226.436,64	226.436,64	97,60%



PRESUPUESTO DEL CONGRESO DE LOS DIPUTADOS DEL EJERCICIO PRESUPUESTARIO 2019 (2018 PRORROGADO). DETALLE POR SUBCONCEPTOS ( A 31.03.2020)									
Clasificación económica				Créditos iniciales	Créditos modificados	Créditos finales	Créditos comprometidos	Obligaciones reconocidas	% ejecución
	<b>Subconcepto 222.01</b>	<b>Postales y mensajería</b>		<b>72.000,00</b>		<b>72.000,00</b>	<b>62.900,59</b>	<b>62.900,59</b>	<b>87,36%</b>
		Centro Gestor 30	Telegramas	0,00		0,00	294,30	294,30	100,00%
		Centro Gestor 52	Telegramas	2.000,00		2.000,00	798,77	798,77	39,94%
		Centro Gestor 54	Telegramas	0,00		0,00	29,43	29,43	100,00%
		Centro Gestor 70	Comunicaciones postales	70.000,00		70.000,00	61.748,66	61.748,66	88,21%
		Centro Gestor 71	Burofax	0,00		0,00	29,43	29,43	100,00%
	<b>Subconcepto 222.99</b>	<b>Otras comunicaciones</b>		<b>1.107.500,00</b>		<b>1.107.500,00</b>	<b>1.107.183,12</b>	<b>1.107.183,12</b>	<b>99,97%</b>
		Centro Gestor 01	Servicio de televisión Congreso. Distribución por satélite de la señal del Canal Parlamento	1.107.500,00					
Concepto 223	Transportes								
	<b>Subconcepto 223.00</b>	<b>Transportes</b>		<b>6.154.342,20</b>	<b>-1.180.000,00</b>	<b>4.974.342,20</b>	<b>4.372.285,22</b>	<b>4.372.285,22</b>	<b>87,90%</b>
		Centro Gestor 50	Gastos transporte Presidencia	0,00		0,00	13,76	13,76	100,00%
		Centro Gestor 52	Servicio de Radio Taxi y vehículos de alquiler del Parque Móvil	1.014.342,20		1.014.342,20	727.924,82	727.924,82	71,76%
		Centro Gestor 61	Tarjetas aparcamiento AENA para Diputados y transportes miembros de Mesa	140.000,00		140.000,00	59.541,91	59.541,91	42,53%
		Centro Gestor 70	Transportes Diputados en medios colectivos	5.000.000,00	-1.180.000,00	3.820.000,00	3.584.804,73	3.584.804,73	93,84%
Concepto 224	Primas de seguros								
	<b>Subconcepto 224.00</b>	<b>Primas de seguros</b>		<b>45.000,00</b>		<b>45.000,00</b>	<b>18.285,88</b>	<b>18.285,88</b>	<b>40,64%</b>
		Centro Gestor 52	Seguros vehículos Parque Móvil	14.000,00		14.000,00	3.717,29	3.717,29	26,55%
		Centro Gestor 53	Seguros y almacenamiento de obras de arte	1.000,00		1.000,00	318,45	318,45	31,85%
		Centro Gestor 71	Pólizas de accidentes Personal Laboral y Personal Eventual del Congreso de los Diputados y escortas, conductores y motoristas	30.000,00		30.000,00	14.250,14	14.250,14	47,50%
Concepto 225	Tributos								
	<b>Subconcepto 225.02</b>	<b>Tributos locales</b>		<b>180.000,00</b>		<b>180.000,00</b>	<b>174.233,48</b>	<b>174.233,48</b>	<b>96,80%</b>
		Centro Gestor 50	I.B.I., Gestión de Residuos Urbanos, Tasa por utilización privativa o aprovechamiento público	150.000,00		150.000,00	152.975,50	152.975,50	101,98%
		Centro Gestor 52	Impuesto Municipal Circulación, ITV, tasas vallado, obras	30.000,00		30.000,00	21.257,98	21.257,98	70,86%



PRESUPUESTO DEL CONGRESO DE LOS DIPUTADOS DEL EJERCICIO PRESUPUESTARIO 2019 (2018 PRORROGADO). DETALLE POR SUBCONCEPTOS ( A 31.03.2020)									
Clasificación económica				Créditos iniciales	Créditos modificados	Créditos finales	Créditos comprometidos	Obligaciones reconocidas	% ejecución
Concepto 226	Gastos diversos								
	<b>Subconcepto 226.01</b>	<b>Atenciones protocolarias y representativas</b>		<b>91.000,00</b>		<b>91.000,00</b>	<b>68.227,54</b>	<b>68.227,54</b>	<b>74,98%</b>
		Centro Gestor 50	Gastos protocolarios Presidencia de la Cámara	0,00		0,00	5.597,17	5.597,17	100,00%
		Centro Gestor 51	Gastos protocolarios	0,00		0,00	-314,25	-314,25	-100,00%
		Centro Gestor 60	Compromisos protocolarios de la Dirección	1.000,00		1.000,00	58,94	58,94	5,89%
		Centro Gestor 61	Atenciones del Departamento de Protocolo y miembros de Mesa	90.000,00		90.000,00	62.885,68	62.885,68	69,87%
	<b>Subconcepto 226.02</b>	<b>Publicidad y propaganda</b>		<b>12.530,24</b>		<b>12.530,24</b>	<b>7.688,20</b>	<b>7.688,20</b>	<b>61,36%</b>
		Centro Gestor 01	Publicidad y propaganda	1.500,00		1.500,00	0,00	0,00	0,00%
		Centro Gestor 20	Publicación de anuncios y concursos en boletines oficiales	1.000,00		1.000,00	0,00	0,00	0,00%
		Centro Gestor 44	Anuncios BOE	530,24		530,24	0,00	0,00	0,00%
		Centro Gestor 52	Anuncios BOE	5.000,00		5.000,00	6.982,38	6.982,38	139,65%
		Centro Gestor 53	Anuncios BOE	1.000,00		1.000,00	3.073,85	3.073,85	307,39%
		Centro Gestor 54	Anuncios BOE	1.500,00		1.500,00	-1.642,44	-1.642,44	-109,50%
		Centro Gestor 61	Anuncios BOE	1.000,00		1.000,00	0,00	0,00	0,00%
		Centro Gestor 70	Anuncios BOE	1.000,00		1.000,00	-725,59	-725,59	-72,56%
	<b>Subconcepto 226.03</b>	<b>Jurídicos, contenciosos</b>		<b>5.000,00</b>	<b>34.722,54</b>	<b>39.722,54</b>	<b>38.571,60</b>	<b>38.571,60</b>	<b>97,10%</b>
		Centro Gestor 52	Recursos y procedimientos sancionadores	5.000,00	34.722,54	39.722,54			
	<b>Subconcepto 226.06</b>	<b>Reuniones, conferencias y cursos</b>		<b>1.232.786,00</b>		<b>1.232.786,00</b>	<b>541.134,23</b>	<b>541.134,23</b>	<b>43,90%</b>
		Centro Gestor 01	Gastos cafetería/restaurante. Reuniones de trabajo	4.000,00		4.000,00	5.394,01	5.394,01	134,85%
		Centro Gestor 10	Reuniones de las Secretarías Generales Adjuntas	150,00		150,00	0,00	0,00	0,00%
		Centro Gestor 20	Gastos de cafetería del personal funcionario del cuerpo de Taquígrafos con motivo de la prolongación de las sesiones plenarias y Comisión Consultiva de Nombramientos	500,00		500,00	42,24	42,24	8,45%
		Centro Gestor 30	Transcripciones y gastos de cafetería de las reuniones de Comisiones	72.000,00		72.000,00	17.873,55	17.873,55	24,82%
		Centro Gestor 40	Seminarios, jornadas, mesas redondas	93.136,00		93.136,00	65.281,22	65.281,22	70,09%



PRESUPUESTO DEL CONGRESO DE LOS DIPUTADOS DEL EJERCICIO PRESUPUESTARIO 2019 (2018 PRORROGADO). DETALLE POR SUBCONCEPTOS ( A 31.03.2020)										
Clasificación económica				Créditos iniciales	Créditos modificados	Créditos finales	Créditos comprometidos	Obligaciones reconocidas	% ejecución	
			Centro Gestor 44	Gastos Jornadas Puertas Abiertas	0,00		0,00	299,82	299,82	100,00%
			Centro Gestor 46	Asistencia a congresos o reuniones	2.000,00		2.000,00	681,08	681,08	34,05%
			Centro Gestor 48	Asistencia a cursos, seminarios o congresos	10.000,00		10.000,00	4.600,40	4.600,40	46,00%
			Centro Gestor 50	Gastos viajes Presidencia	7.000,00		7.000,00	13.073,45	13.073,45	186,76%
			Centro Gestor 51	Desplazamientos escoltas	50.000,00		50.000,00	95.458,77	95.458,77	190,92%
			Centro Gestor 52	Gastos Jornadas Puertas Abiertas	0,00		0,00	18.425,52	18.425,52	100,00%
			Centro Gestor 53	Consumiciones por reuniones órganos de la Cámara	10.000,00		10.000,00	2.582,15	2.582,15	25,82%
			Centro Gestor 54	Asistencia a cursos, seminarios o congresos	0,00		0,00	1.437,25	1.437,25	100,00%
			Centro Gestor 60	Viajes de Comisiones y Delegaciones Oficiales	621.000,00		621.000,00	215.831,09	215.831,09	34,76%
			Centro Gestor 61	Reuniones, conferencias y cursos	18.000,00		18.000,00	8.590,55	8.590,55	47,73%
			Centro Gestor 62	Viajes, reuniones y cursos de los proyectos de Cooperación Parlamentaria	342.000,00		342.000,00	89.244,49	89.244,49	26,09%
			Centro Gestor 70	Indemnizaciones por desplazamiento, cenas y otros gastos de cafetería del personal	3.000,00		3.000,00	2.318,64	2.318,64	77,29%
			<b>Subconcepto 226.99</b>	<b>Otros gastos diversos</b>	<b>318.577,40</b>	<b>70.000,00</b>	<b>388.577,40</b>	<b>270.536,03</b>	<b>270.536,03</b>	<b>69,62%</b>
			Centro Gestor 01	Renovación derechos música del Canal Parlamento	13.000,00		13.000,00	3.304,46	3.304,46	25,42%
			Centro Gestor 40	Transporte de material en depósito externo	5.477,40		5.477,40	1.683,77	1.683,77	30,74%
			Centro Gestor 48	Organización de exposiciones conferencias, jornadas, adquisiciones extraordinarias	45.000,00		45.000,00	936,00	936,00	2,08%
			Centro Gestor 50	Gastos Presidencia	100,00		100,00	0,00	0,00	0,00%
			Centro Gestor 51	Gastos servicio escolta	45.000,00	70.000,00	115.000,00	112.828,62	112.828,62	98,11%
			Centro Gestor 52	Gastos varios	25.000,00		25.000,00	17.546,32	17.546,32	70,19%
			Centro Gestor 53	Gastos diversos	12.000,00		12.000,00	3.467,35	3.467,35	28,89%
			Centro Gestor 60	Clases de idiomas	65.000,00		65.000,00	8.742,20	8.742,20	13,45%
			Centro Gestor 61	Contrato fotográfico. Actos extraordinarios y Jornadas de Puertas Abiertas	58.000,00		58.000,00	81.545,65	81.545,65	140,60%





PRESUPUESTO DEL CONGRESO DE LOS DIPUTADOS DEL EJERCICIO PRESUPUESTARIO 2019 (2018 PRORROGADO). DETALLE POR SUBCONCEPTOS ( A 31.03.2020)								Créditos iniciales	Créditos modificados	Créditos finales	Créditos comprometidos	Obligaciones reconocidas	% ejecución
			Centro Gestor 70	Clases de idiomas a funcionarios y personal de la Cámara	50.000,00		50.000,00	40.481,66	40.481,66	80,96%			
	Concepto 227	Trabajos realizados por otras empresas y profesionales											
		<b>Subconcepto 227.00</b>	<b>Limpieza y aseo</b>		<b>1.415.480,27</b>		<b>1.415.480,27</b>	<b>1.408.423,99</b>	<b>1.408.423,99</b>	<b>99,50%</b>			
			Centro Gestor 52	Limpieza e higienización	1.415.480,27								
		<b>Subconcepto 227.01</b>	<b>Seguridad</b>		<b>40.000,00</b>		<b>40.000,00</b>	<b>15.592,89</b>	<b>15.592,89</b>	<b>38,98%</b>			
			Centro Gestor 70	Prevención riesgos laborales. Servicio de vigilancia de la salud	40.000,00								
		<b>Subconcepto 227.04</b>	<b>Custodia, depósito y almacenaje</b>		<b>140.000,00</b>		<b>140.000,00</b>	<b>107.404,94</b>	<b>107.404,94</b>	<b>76,72%</b>			
			Centro Gestor 48	Custodia externa documentación	130.000,00		130.000,00	106.497,44	106.497,44	81,92%			
			Centro Gestor 52	Gastos derivados del almacenaje y custodia de libros	10.000,00		10.000,00	907,50	907,50	9,08%			
		<b>Subconcepto 227.06</b>	<b>Estudios y trabajos técnicos</b>		<b>2.943.149,82</b>	<b>-144.722,54</b>	<b>2.798.427,28</b>	<b>1.974.244,60</b>	<b>1.974.244,60</b>	<b>70,55%</b>			
			Centro Gestor 20	Servicios de asistencia técnico-informática al Dpto. de Registro y Distribución de Documentos	50.000,00		50.000,00	44.038,01	44.038,01	88,08%			
			Centro Gestor 21	Servicios de asistencia técnico-informática al Departamento de Redacción del Diario de Sesiones	42.000,00		42.000,00	37.775,04	37.775,04	89,94%			
			Centro Gestor 40	Actualización Portal Constitución.	0,00		0,00	6.640,00	6.640,00	100,00%			
			Centro Gestor 42	Digitalización, restauración y encuadernación de fondos	18.050,00		18.050,00	0,00	0,00	0,00%			
			Centro Gestor 43	Digitalización de series y audio	20.000,00		20.000,00	0,00	0,00	0,00%			
			Centro Gestor 44	Trabajos preparatorios de ediciones	9.000,00		9.000,00	3.700,00	3.700,00	41,11%			
			Centro Gestor 45	Trabajos de encuadernación de fondos	9.000,00		9.000,00	15.526,16	15.526,16	172,51%			
			Centro Gestor 52	Redacción de proyectos, Coordinación de Seguridad y Salud de obras, estudios técnicos	75.000,00		75.000,00	120.261,42	120.261,42	160,35%			
			Centro Gestor 53	Proyectos externos	12.000,00		12.000,00	89.865,82	89.865,82	748,88%			
			Centro Gestor 54	Mantenimiento de aplicaciones instaladas, nuevos desarrollos, soporte de sistemas y de atención a usuarios	2.671.131,82	-144.722,54	2.526.409,28	1.619.268,98	1.619.268,98	64,09%			
			Centro Gestor 61	Gestión IVA	968,00		968,00	0,00	0,00	0,00%			
			Centro Gestor 70	Servicio valorac.clases idiomas	0,00		0,00	3.600,00	3.600,00	100,00%			
			Centro Gestor 71	Honorarios gestoría	36.000,00		36.000,00	33.569,17	33.569,17	93,25%			



PRESUPUESTO DEL CONGRESO DE LOS DIPUTADOS DEL EJERCICIO PRESUPUESTARIO 2019 (2018 PRORROGADO). DETALLE POR SUBCONCEPTOS ( A 31.03.2020)									
Clasificación económica				Créditos iniciales	Créditos modificados	Créditos finales	Créditos comprometidos	Obligaciones reconocidas	% ejecución
		<b>Subconcepto 227.99</b>	<b>Otros</b>	<b>530.891,80</b>		<b>530.891,80</b>	<b>508.410,27</b>	<b>508.410,27</b>	<b>95,77%</b>
			Centro Gestor 01	Agencias de noticias y servicio de seguimiento de medios	239.029,80	239.029,80	214.761,35	214.761,35	89,85%
			Centro Gestor 71	Centro de Educación Infantil: Gestión integral	276.275,00	276.275,00	276.274,92	276.274,92	100,00%
			Centro Gestor 72	Análisis y diagnósticos clínicos	15.587,00	15.587,00	17.374,00	17.374,00	111,46%
Artículo 23	Indemnizaciones por razón del servicio								
	Concepto 230	Dietas							
		<b>Subconcepto 230.00</b>	<b>Dietas</b>	<b>452.555,00</b>	<b>-250.000,00</b>	<b>202.555,00</b>	<b>202.551,87</b>	<b>202.551,87</b>	<b>100,00%</b>
			Centro Gestor 00	Conductor	2.000,00	2.000,00	1.669,73	1.669,73	83,49%
			Centro Gestor 01	Dietas Jurado Becas	0,00	0,00	2.228,06	2.228,06	100,00%
			Centro Gestor 02	Participación en Eurovoc	1.000,00	1.000,00	0,00	0,00	0,00%
			Centro Gestor 21	Celebración bienal Intersteno	3.305,00	3.305,00	0,00	0,00	0,00%
			Centro Gestor 30	Dietas comparecientes	40.000,00	-30.000,00	10.000,00	9.309,13	93,09%
			Centro Gestor 40	Dietas del personal de la Dirección por asistencia a cursos o congresos	11.000,00		11.000,00	2.988,00	27,16%
			Centro Gestor 48	Dietas del personal de la Dirección por asistencia a cursos o congresos	4.500,00		4.500,00	3.770,32	83,78%
			Centro Gestor 51	Dietas conductores al servicio de los miembros de la Mesa y del servicio de escolta	60.000,00		60.000,00	113.239,38	188,73%
			Centro Gestor 52	Dietas conductores del Parque Móvil de la Cámara	750,00		750,00	484,85	64,65%
			Centro Gestor 54	Dietas del personal de la Dirección por asistencia a cursos o congresos	0,00		0,00	792,00	100,00%
			Centro Gestor 60	Dietas viajes oficiales	300.000,00	-200.000,00	100.000,00	52.514,40	52,51%
			Centro Gestor 61	Dietas personal de la Dirección	0,00		0,00	4.496,00	100,00%
			Centro Gestor 62	Dietas viajes oficiales	28.000,00	-20.000,00	8.000,00	5.674,00	70,93%
			Centro Gestor 70	Dietas del personal por asistencia a cursos	2.000,00		2.000,00	5.386,00	269,30%
	Concepto 231	Locomoción							
		<b>Subconcepto 231.00</b>	<b>Locomoción</b>	<b>500.000,00</b>		<b>500.000,00</b>	<b>257.767,13</b>	<b>257.767,13</b>	<b>51,55%</b>
			Centro Gestor 70	Kilometraje Diputados. Gastos de viajes abonados por los Diputados y taxis del personal	500.000,00				



PRESUPUESTO DEL CONGRESO DE LOS DIPUTADOS DEL EJERCICIO PRESUPUESTARIO 2019 (2018 PRORROGADO). DETALLE POR SUBCONCEPTOS ( A 31.03.2020)									
Clasificación económica				Créditos iniciales	Créditos modificados	Créditos finales	Créditos comprometidos	Obligaciones reconocidas	% ejecución
	Concepto 233	Otras indemnizaciones							
		<b>Subconcepto 233.00</b>	<b>Otras indemnizaciones</b>	<b>8.784.525,00</b>	<b>870.000,00</b>	<b>9.654.525,00</b>	<b>9.429.183,09</b>	<b>9.429.183,09</b>	<b>97,67%</b>
			Centro Gestor 51	Indemnización por ejercicio de la función de los Sres. Diputados	8.764.525,00	870.000,00	9.634.525,00	9.429.183,09	97,87%
			Centro Gestor 70	Indemnizaciones Comisiones de Selección	20.000,00		20.000,00	0,00	0,00%
Artículo 24	Gastos de publicaciones								
	Concepto 240	Gastos de edición y distribución							
		<b>Subconcepto 240.00</b>	<b>Gastos de edición y distribución</b>	<b>703.120,00</b>	<b>-70.000,00</b>	<b>633.120,00</b>	<b>97.002,12</b>	<b>97.002,12</b>	<b>1,00%</b>
			Centro Gestor 44	Imprenta, edición, distribución de publicaciones oficiales y no oficiales del Congreso	703.120,00				
<b>TOTAL CAPÍTULO 2. GASTOS CORRIENTES EN BIENES Y SERVICIOS</b>				<b>32.944.100,00</b>		<b>32.944.100,00</b>	<b>27.632.783,63</b>	<b>27.632.783,63</b>	<b>83,88%</b>
<b>CAPÍTULO 3</b>	<b>GASTOS FINANCIEROS</b>								
Artículo 34	De Depósitos y fianzas								
	Concepto 340	Intereses de depósitos							
		<b>Subconcepto 340.00</b>	<b>Intereses de depósitos</b>	<b>4.000,00</b>		<b>4.000,00</b>	<b>2.379,04</b>	<b>2.379,04</b>	<b>59,48%</b>
			Centro Gestor 51	Remuneración de los saldos de las cuentas titularidad de entidades del Sector Público	4.000,00				
<b>TOTAL CAPÍTULO 3. GASTOS FINANCIEROS</b>				<b>4.000,00</b>		<b>4.000,00</b>	<b>2.379,04</b>	<b>2.379,04</b>	<b>59,48%</b>
<b>CAPÍTULO 4</b>	<b>TRANSFERENCIAS CORRIENTES</b>								
Artículo 47	A empresas privadas								
	Concepto 470	A empresas privadas							
		<b>Subconcepto 470.00</b>	<b>A empresas privadas</b>	<b>1.617.000,00</b>	<b>-150.000,00</b>	<b>1.467.000,00</b>	<b>825.067,85</b>	<b>825.067,85</b>	<b>56,24%</b>
			Centro Gestor 52	Subvención del servicio de cafetería	1.617.000,00	-150.000,00	1.467.000,00		
Artículo 48	A familias e instituciones sin fines de lucro								
	Concepto 480	A familias e instituciones sin fines de lucro							
		<b>Subconcepto 480.00</b>	<b>Subvenciones a Institutos</b>	<b>18.000,00</b>		<b>18.000,00</b>	<b>0,00</b>	<b>0,00</b>	<b>0,00%</b>
			Centro Gestor 53	Becas de formación, incluido el Convenio con el Museo del Prado	18.000,00				
		<b>Subconcepto 480.01</b>	<b>Subvenciones a Grupos Parlamentarios</b>	<b>9.547.440,00</b>	<b>245.000,00</b>	<b>9.792.440,00</b>	<b>9.675.430,78</b>	<b>9.675.430,78</b>	<b>98,81%</b>
			Centro Gestor 51	Subvenciones a los grupos parlamentarios	9.547.440,00	245.000,00	9.792.440,00		



PRESUPUESTO DEL CONGRESO DE LOS DIPUTADOS DEL EJERCICIO PRESUPUESTARIO 2019 (2018 PRORROGADO). DETALLE POR SUBCONCEPTOS ( A 31.03.2020)										
Clasificación económica				Créditos iniciales	Créditos modificados	Créditos finales	Créditos comprometidos	Obligaciones reconocidas	% ejecución	
		<b>Subconcepto 480.02</b>	<b>Becas</b>	<b>295.080,00</b>	<b>5.000,00</b>	<b>300.080,00</b>	<b>271.562,32</b>	<b>271.562,32</b>	<b>90,50%</b>	
			Centro Gestor 01	Premio Josefina Carabias	0,00	0,00	6.000,00	6.000,00	100,00%	
			Centro Gestor 40	Premios, becas	44.280,00	44.280,00	0,00	0,00	0,00%	
			Centro Gestor 51	Becas de Documentación, Comunicación y Unión Europea	250.800,00	5.000,00	255.800,00	265.562,32	103,82%	
		<b>Subconcepto 480.03</b>	<b>Pensiones</b>	<b>100.000,00</b>	<b>-100.000,00</b>	<b>0,00</b>	<b>0,00</b>	<b>0,00</b>	<b>0,00%</b>	
			Centro Gestor 51	Pensión exPresidente	100.000,00	-100.000,00	0,00			
<b>TOTAL CAPÍTULO 4. TRANSFERENCIAS CORRIENTES</b>				<b>11.577.520,00</b>		<b>11.577.520,00</b>	<b>10.772.060,95</b>	<b>10.772.060,95</b>	<b>93,04%</b>	
<b>CAPÍTULO 6 INVERSIONES REALES</b>										
Artículo 62	Inversión nueva asociada al funcionamiento operativo de los servicios									
Concepto 620	Inversión nueva asociada al funcionamiento operativo de los servicios									
		<b>Subconcepto 620.00</b>	<b>Inversión nueva asociada al funcionamiento operativo de los servicios</b>		<b>665.000,00</b>		<b>665.000,00</b>	<b>48.618,63</b>	<b>48.618,63</b>	<b>7,31%</b>
			Centro Gestor 52	Inversión nueva en instalaciones, maquinaria y utillaje asociada al funcionamiento de los servicios	450.000,00		450.000,00	16.679,47	16.679,47	3,71%
			Centro Gestor 54	Dotación de nuevo equipamiento para centro de respaldo y de seguridad	215.000,00		215.000,00	31.939,16	31.939,16	14,86%
Concepto 625	Inversión nueva en mobiliario y enseres									
		<b>Subconcepto 625.00</b>	<b>Inversión nueva en mobiliario y enseres</b>		<b>100.000,00</b>		<b>100.000,00</b>	<b>94.117,71</b>	<b>94.117,71</b>	<b>94,12%</b>
			Centro Gestor 53	Adquisición de mobiliario y equipos de oficina	100.000,00					
Concepto 629	Inversión nueva en otros activos materiales									
		<b>Subconcepto 629.00</b>	<b>Inversión nueva en otros activos materiales</b>		<b>105.000,00</b>		<b>105.000,00</b>	<b>50.219,83</b>	<b>50.219,83</b>	<b>47,83%</b>
			Centro Gestor 45	Adquisición de fondos de Biblioteca	55.000,00		55.000,00	48.539,87	48.539,87	88,25%
			Centro Gestor 53	Obras de arte, alfombras y otras adquisiciones no contempladas en el subconcepto 625	50.000,00		50.000,00	1.679,96	1.679,96	3,36%



PRESUPUESTO DEL CONGRESO DE LOS DIPUTADOS DEL EJERCICIO PRESUPUESTARIO 2019 (2018 PRORROGADO). DETALLE POR SUBCONCEPTOS ( A 31.03.2020)									
Clasificación económica				Créditos iniciales	Créditos modificados	Créditos finales	Créditos comprometidos	Obligaciones reconocidas	% ejecución
Artículo 63	Inversión de reposición asociada al funcionamiento operativo de los servicios								
	Concepto 633	Inversión de reposición asociada al funcionamiento operativo de los servicios							
		<b>Subconcepto 633.00</b>	<b>Inversión de reposición asociada al funcionamiento operativo de los servicios</b>	<b>1.123.000,00</b>		<b>1.123.000,00</b>	<b>469.759,86</b>	<b>469.759,86</b>	<b>41,83%</b>
			Centro Gestor 52 Inversión en mantenimiento y reposición de instalaciones, maquinaria, etc., asociada al funcionamiento de los servicios	734.000,00		734.000,00	459.548,37	459.548,37	62,61%
			Centro Gestor 54 Renovación infraestructura Red WIFI, sistema de alimentación ininterrumpida, sistema de grabación de audio	389.000,00		389.000,00	10.211,49	10.211,49	2,63%
	Concepto 635	Inversión de reposición de mobiliario y enseres							
		<b>Subconcepto 635.00</b>	<b>Inversión de reposición de mobiliario y enseres.</b>	<b>50.000,00</b>		<b>50.000,00</b>	<b>30.798,12</b>	<b>30.798,12</b>	<b>61,60%</b>
			Centro Gestor 53 Adquisición de fotocopiadoras, faxes y otras máquinas de oficina	50.000,00					
	Concepto 639	Inversión de reposición de otros activos materiales							
		<b>Subconcepto 639.00</b>	<b>Inversión de reposición de otros activos materiales</b>	<b>218.000,00</b>		<b>218.000,00</b>	<b>34.969,00</b>	<b>34.969,00</b>	<b>16,04%</b>
			Centro Gestor 45 Restauración fondos históricos Biblioteca	18.000,00		18.000,00	18.150,00	18.150,00	100,83%
			Centro Gestor 53 Limpieza, conservación y restauración de alfombras	200.000,00		200.000,00	16.819,00	16.819,00	8,41%
Artículo 64	Gastos de inversiones de carácter inmaterial.								
	Concepto 640	Gastos en inversiones de carácter inmaterial							
		<b>Subconcepto 640.00</b>	<b>Gastos en inversiones de carácter inmaterial</b>	<b>998.760,00</b>		<b>998.760,00</b>	<b>840.046,92</b>	<b>840.046,92</b>	<b>84,11%</b>
			Centro Gestor 54 Licencias de software de gestión de bases de datos, ofimático o especializado, sistema integrado de gestión de activos TIC	998.760,00		998.760,00			
	<b>TOTAL CAPÍTULO 6. INVERSIONES REALES</b>			<b>3.259.760,00</b>		<b>3.259.760,00</b>	<b>1.568.530,07</b>	<b>1.568.530,07</b>	<b>48,12%</b>
	<b>TOTAL SERVICIO 02. CONGRESO DE LOS DIPUTADOS</b>			<b>86.983.110,00</b>		<b>86.983.110,00</b>	<b>75.743.912,56</b>	<b>75.743.912,56</b>	<b>87,08%</b>